

中國人民大學
RENMIN UNIVERSITY OF CHINA

2023 年教师以外人员专业技术职称
评审和岗位聘用

信息系统操作指南



人事处

2023 年 6 月

目 录

教师以外人员操作指南.....	3
使用须知.....	3
第一部分 申报教师以外专业技术职称.....	4
一、登录微人大系统.....	4
二、核对重要人事信息.....	5
三、选择拟申报职称.....	7
四、填写申报表.....	8
五、其他.....	14
第二部分 申报其他各类非教师岗位.....	17
一、登录微人大系统.....	17
二、核对重要人事信息.....	18
三、选择拟申报岗位.....	20
四、填写各类申报表格.....	21
五、其他.....	29
第三部分 其他事项.....	33
一、技术问题.....	33
二、人事信息修改.....	33
三、科研信息修改.....	33

教师以外人员操作指南

使用须知

1. 本操作指南适用人群：申请教师以外专业技术职称、教师以外专业技术岗位、管理职员岗位、工勤技能岗位的校内党政教辅人员。

2. 为避免申报过程中出现问题，在网上申报之前，请您务必认真学习好相关文件并仔细阅读申报流程及注意事项。

3. 填写申请信息时的重要注意事项，已在系统中相应的申请页面中标明，请按照注意事项中的有关要求填写数据或信息。

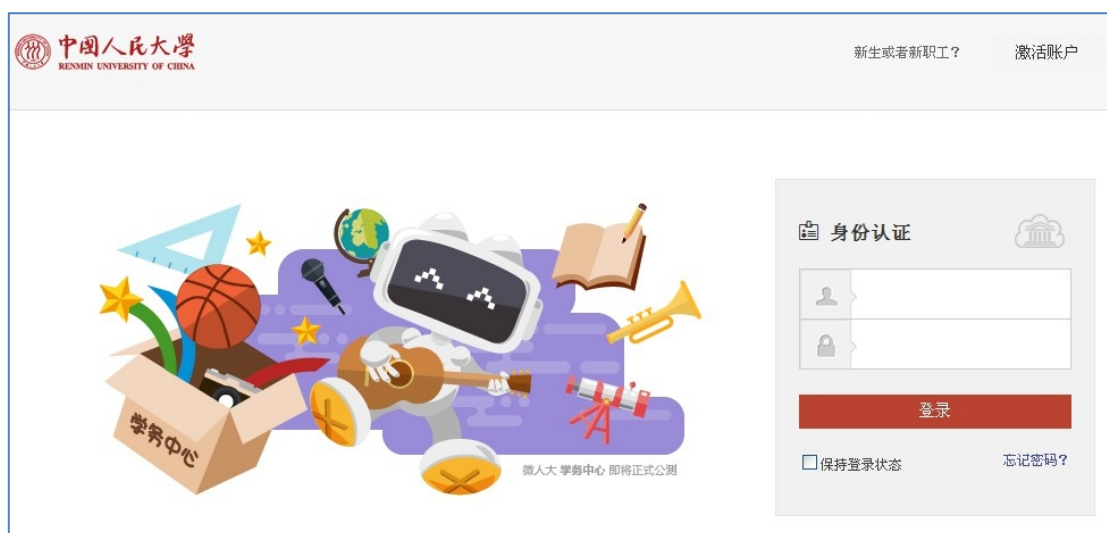
4. 请您提前核对个人人事基本信息和科研信息，以免影响申报进程。在线填报尽量在校园内部进行，用校外一些网络访问校务系统可能会出现网速慢现象。

5. 推荐您使用IE10及以上浏览器或Chrome浏览器进行申报，申报过程中，请不要点击浏览器上的后退按钮，如需返回上一步，请点击系统中的“返回”按钮。如遇技术问题，请联系技术公司（电话：17862513259）或联系学校人事处（电话：82504529）

第一部分 申报教师以外专业技术职称

一、登录微人大系统

(一) 请登录微人大 (<http://v.ruc.edu.cn>)



如遇用户名或密码问题无法登录，请联系信息技术中心，电话：
62516251。

(二) 选择职评岗聘申报

点击应用导航中的“校务”，在第二页较下面位置点击“职评岗聘申报”进入：



二、核对重要人事信息

申报前，请您仔细核对与职称评审有关的个人基本信息。点击“信息确认表”进入信息核对页面：

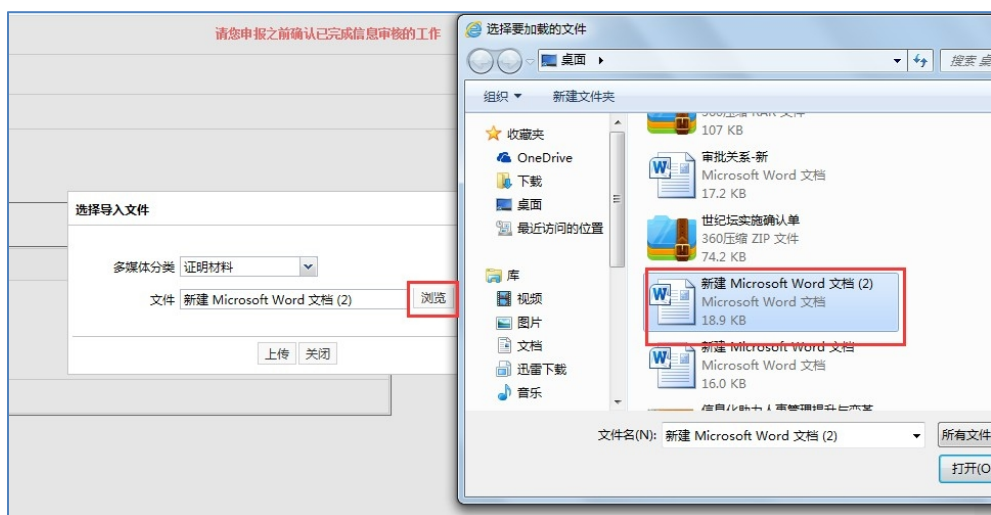
(一) 提交信息修改申请

如果信息无误，则您无需进行任何操作。

如需修改，请在相应有误的信息项后的“个人拟修改信息”列中录入您认为正确的信息。

最高学历				
信息项	当前信息	个人拟修改信息	是否通过	学校审批意见
最高学历	无	<input type="text" value="研究生毕业"/>		
毕业学校	无	<input type="text" value="人民大学"/>		
毕业年月	2018.05	<input type="text"/>		
最高学位				

如果您需要上传相关证明材料，可以点击“上传附件页”，点击“上传附件”。点击“浏览”，选择要上传的附件，点击“上传”。



提交后，单位审批通过、人事处核实后，出生日期、来校年月、学历学位信息由人事处人事调配办公室更改；专业技术职称和聘用岗位信息由人事处职员管理办公室更改；党政职务信息根据权限由人事处职员管理办公室和党委组织部干部科更改。

由于学校审核需要一定时间周期，在此期间，您可正常进行职称申报，人事信息将在学校更改后生效。您提交职称申请前，务请确认所提交的信息修改申请已经审批修改，以确保人事信息准确无误。

(二) 查看审批进程

在申报系统首页，可以查看信息确认表的状态。点击“信息确认表”进入，可以看到单位和学校的审批意见。

党政职务				
信息项	当前信息	个人拟修改信息	是否通过	学校审批意见
党政职务		<input type="text"/>		
职务级别		正科级		
任职级时间		<input type="text"/>		
单位审批意见				
*				

三、选择拟申报职称

请在教师以外专业技术职称评审中，选择您拟申报的专业技术职务系列，在弹出的窗口中选择具体的申报职称。如下图：

我校职称评审实行隔年申报和有限次数申报制度，请关注您的申报次数，合理安排晋升申请。

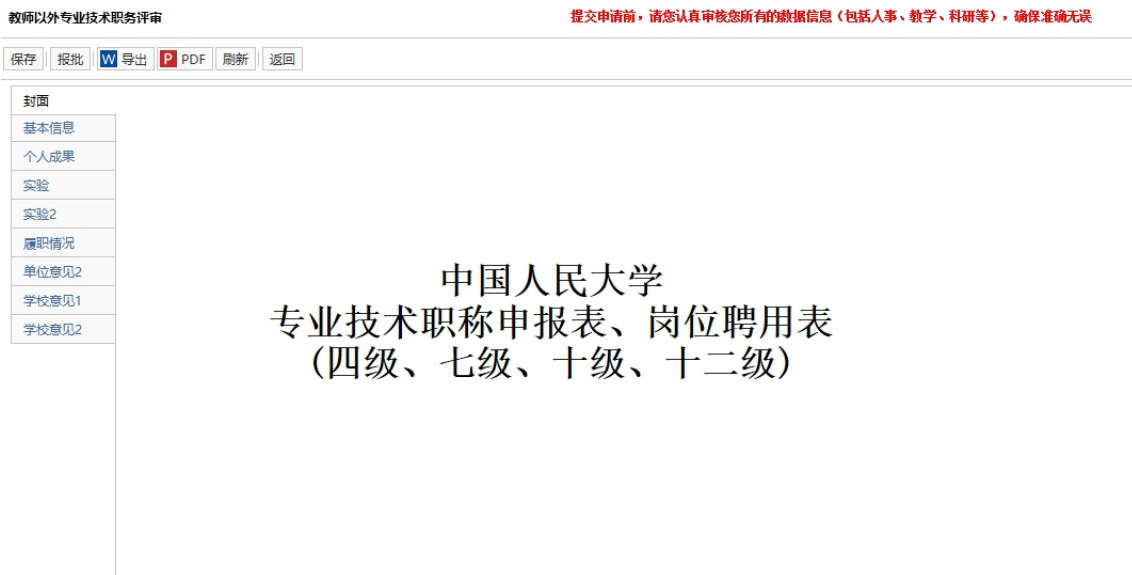


四、填写申报表

(一) 使用说明

1. 页面切换

申报表以页签形式展示，您可通过上下箭头浏览全部的页签。**请注意不要漏页。**您可以点击需要进入的页签，切换到相应的页面。页签之间切换时，页签内容自动保存。



2. 工具栏

根据您的需要，您可以选择保存、提交、导出WORD或PDF表格。每部分均设有“填表说明”，您可以滑动鼠标到“填表说明”位置上进行查看。

教师以外专业技术职务评审 提交申请前，请您认真审核您所有的数据信息（包括人事、教学、科研等），确保准确

保存 提交 导出 PDF 刷新 返回

封面
基本信息
个人成果
编辑出版
履职情况
单位意见1
单位意见2
学校意见1
学校意见2

任现职以来工作成果目录（仅限代表性成果中的论文和著作）

新增 插入 删除 导入 同步任现职以来工作成果目录 恢复删除记录 填表说明

序号	代表作标识	成果名称	分类	何时发表	何地发表
1	否	1	论文	2020.06.16	
2	否	2	著作		
3	否				

1.您只需填报任现职以来的科研成果；
2.请您认真核对由科研系统导入的数据是否完整、准确，若发现系统自动导入的数据有误，请在本人科研系统中修改；
3.若无科研系统导入数据或需要补充科研成果的，请点击“新增或插入”自行录入。

进入申请表，系统会自动同步科研、教学等信息。

中国人民大学 评审和岗位聘用申报系统

教师以外专业技术职务评审 提交申请前，请您认真审核您所有的数据信息（包括人事、教学、科研等），确保准确无误

保存 提交 导出 PDF 刷新 返回

封面
基本信息
个人成果
编辑出版
履职情况
单位意见1
单位意见2
学校意见1
学校意见2

正在同步科研、教学数据...

中国人民
专业技术职务申报表
(四级、七级、十级、十二级)

在科研系统修改信息后，请您务必在本系统中点击“同步”，方可将您科研系统中信息更新到本系统。

教师以外专业技术职务评审 提交申请前，请您认真审核您所有的数据信息（包括人事、教学、科研等），确保准确无误

保存 提交 导出 PDF 刷新 返回

封面
基本信息
个人成果
编辑出版
履职情况
单位意见1
单位意见2
学校意见1
学校意见2

任现职以来工作成果目录（仅限代表性成果中的论文和著作）

新增 插入 删除 导入 同步任现职以来工作成果目录 恢复删除记录 填表说明

序号	代表作标识	成果名称	分类	何时发表	何地发表
1	否	1	论文	2020.06.16	
2	否	2	著作		

您可双击击页面，放大后填写。新增内容，请点击“新增”在页面逐条输入。

教师以外专业技术职务评审 提交申请前，请您认真审核您所有的数据信息（包括人事、教学、科研等），确保准确

保存 | 提交 | 导出 | PDF | 刷新 | 返回

封面

基本信息

个人成果

编辑出版

履职情况

单位意见1

单位意见2

学校意见1

学校意见2

任现职以来工作成果目录（仅限代表性成果中的论文和著作）

新增 插入 删除 导入 同步任现职以来工作成果目录 恢复删除记录
填表说明

序号	代表作标识	成果名称	分类	何时发表	何地发表
1	否	1	论文	2020.06.16	
2	否	2	著作		
3	否				

请双击查看编辑子集

您可以通过拖放数据，调整同步信息当前显示的顺序，手动进行排序。

任现职以来工作成果目录

新增 插入 删除 导入 保存 同步任现职以来工作成果目录 恢复删除记录 关闭
填表说明

序号	代表作标识	成果名称	分类	何时发表	何地发表	本人承担的部分	成果流水号
1	否	1	论文	2020.06.16			
2	否	2	著作				
3	否						

拖放数据

可以勾选要删除的记录，点击“删除”按钮，完成数据的删除。

任现职以来工作成果目录

新增 插入 删除 导入 保存 同步任现职以来工作成果目录 恢复删除记录 关闭
填表说明

序号	代表作标识	成果名称	分类	何时发表	何地发表	本人承担的部分	成果流水号
1	否	1	论文	2020.06.16			
2	否	2	著作				
3	否						

点击“新增”录入的数据被删除后只能重新录入，从科研和教务系统同步而来的数据，可以通过“恢复删除记录”功能找回。

任现职以来工作成果目录								
新增	插入	删除	导入	保存	同步任现职以来工作成果目录	恢复删除记录	关闭	填表说明
<input type="checkbox"/>	序号	代表作标识	成果名称	分类	何时发表	何地发表	本人承担的部分	成果流水号
<input checked="" type="checkbox"/>	1	否	1	论文	2020.06.16			
<input type="checkbox"/>	2	否	2	著作				
<input checked="" type="checkbox"/>	3	否						

(二) 核对个人信息

申报页面默认的是当前人事系统中您的个人信息，不允许本人修改。如需修改，您可通过“信息确认表”提交申请（具体操作见前述“核对重要人事信息”部分），学校审批通过后，请您在工具栏点击刷新按钮，即可看到修改后的信息。

教师以外专业技术职务评审						
提交申请前，请您认真审核您所有的数据信息（包括人事、教学、科研等），确保准确无误						
保存	提交	W 导出	P PDF	刷新	返回	
封面						
基本信息						
个人成果						
编辑出版						
履职情况						
单位意见1						
单位意见2						
学校意见1						
学校意见2						
姓名	<input type="text"/>	性别	<input type="text"/>	出生年月	2020.05.19	
民族	汉族	现任专业技术职务及本级晋升年月		教授		
本专业工作年限	<input type="text"/> *	现聘岗位及聘任时间		副教授一级 2019.05.08		
工作年月						
最高学历及毕业时间	博士研究生毕业 2018.05		最高学位及获得时间	哲学博士 2018.05.23		
现从事						

(三) 基本信息

包括本专业工作年限、现从事专业及特长、担（兼）任党政职务及时间、参加学术团体及任何职务、奖励及处分信息，以及主要学历和工作经历。其中，主要学历和工作经历应自大学起依次填写。

(四) 任现职以来的科研成果

1. 您只需填报任现职以来（本级晋升年月以后）的科研成果。

2. 为保证科研信息的真实、准确，科研信息由科研系统导入，原则上不允许在本申报系统中修改。已同步的内容背景色为灰色均不可编辑。

论文、著作请您认真核对由科研系统导入的成果名称、分类、何时发表、何地发表、刊物级别、本人承担部分是否完整、准确；科研项目类，请您认真核对由科研系统导入的起止年月、项目来源、项目名称、立项经费、本人分工情况及项目状态是否完整、准确。

若发现系统自动导入的数据有误，请在本人科研系统中修改。科研系统中审批通过后，请务必在本系统中点击“同步”更新信息。具体安排请以科研处、理工学科建设处通知为准。

3. 若您没有由科研系统导入的成果信息或需要补充其他科研成果信息的，可点击“新增”自行录入。

<input type="checkbox"/>	序号	起始年月	截止年月	科研项目来源	项目名称	立项经费(万元)	本人分工情况	项目状态
<input type="checkbox"/>	1						项目主持人	进行
<input type="checkbox"/>	2						项目主持人	进行
<input type="checkbox"/>	3							

4. 对于不需要展示的科研成果，您可以点击“删除”。

<input type="checkbox"/>	序号	代表作标识	成果名称	分类	何时发表	何地发表
<input checked="" type="checkbox"/>	1	否	1	论文	2020.06.16	
<input type="checkbox"/>	2	否	2	著作	2020.06.09	1

5、手工录入的数据被删除后只能重新录入，从科研和教务系统同

步而来的数据，可以通过“恢复删除记录”功能找回。

教师以外专业技术职务评审 提交申请前，请您认真审核您所有的数据信息（包括人事、教学、科研等），确保准确无误

保存 提交 W 导出 P PDF 刷新 返回

封面
基本信息
个人成果
编辑出版
履职情况
单位意见1
单位意见2
学校意见1
学校意见2

任现职以来工作成果目录（仅限代表性成果中的论文和著作）								
		新增	插入	删除	导入	同步任现职以来工作成果目录	恢复删除记录	填表说明
<input type="checkbox"/>	序号	代表作标识	成果名称	分类	何时发表	何地发表		
<input checked="" type="checkbox"/>	1	否	1	论文	2020.06.16			
<input type="checkbox"/>	2	否	2	著作	2020.06.09		1	

6. 根据您所申报的专业技术系列，填写该系列的“其他代表性成果及工作成果”，相关信息请点击“新增”填写信息，或勾选“是”或“否”。

教师以外专业技术职务评审 提交申请前，请您认真审核您所有的数据信息（包括人事、教学、科研等），确保准确无误

保存 提交 W 导出 P PDF 刷新 返回

封面
基本信息
个人成果
编辑出版
履职情况
单位意见1
单位意见2
学校意见1
学校意见2

其他代表性成果及工作成果（分系列）						
作为主要起草人起草的编辑出版方面的重要文件或工作报告，并被学校或所在单位采纳实施						
		新增	插入	删除	导入	
<input checked="" type="checkbox"/>	序号	重要文件或工作报告名称	起草年月	证明单位	本人分工情况	
<input checked="" type="checkbox"/>	1	名称1	2020.05	中国人民大学		

获得省部级及以上奖励

		新增	插入	删除	导入	
<input type="checkbox"/>	序号	奖励名称	获奖年月	奖励等级		

请双击查看编辑子集

（五）任现职以来履行职责的情况

请以文字形式填写，包括工作态度，承担职务的时间、内容以及完成任务的情况等，字数在 1000 字以内。为避免因系统或网络故障造成信息丢失，建议您可先在 word 文档中完成后复制粘贴到相应栏目。

（六）标注提交学校的代表性成果

申报人在职称评审和岗位聘用申报系统中填报成果材料时，应标明哪些属于提交学校的代表性成果。

在代表性成果最左侧标注，请注意：申报正高级各级岗位提交代表性成果不超过8项，申报副高级各级岗位提交代表性成果不超过6项。

任现职以来工作成果目录（仅限代表性成果中的论文和著作）							
新增		插入	删除	导入	同步任现职以来工作成果目录	恢复删除记录	填表说明
<input checked="" type="checkbox"/>	序号	何地发表	本人承担的部分	成果流水号	刊物级别	是否作为提交学校的代表性成果*	
<input checked="" type="checkbox"/>	1	人民日报	独立作者		A+	<input type="checkbox"/> 是 <input type="checkbox"/> 否	

五、其他

（一）保存申请

您可以点击“保存”，保存好各页面已经填写的信息，以便在其他时间继续补充有关信息。

教师以外专业技术职务评审		提交申请前，请您认真审核您所有的数据信息（包括人事、教学、科研等），确保准确无误	
保存	提交	W 导出	PDF 刷新 返回
封面			
基本信息			
个人成果			

（二）提交申请

当所有各类信息填写完成并检查无误后，您可以通过点击“提交”，提交您的申请信息。



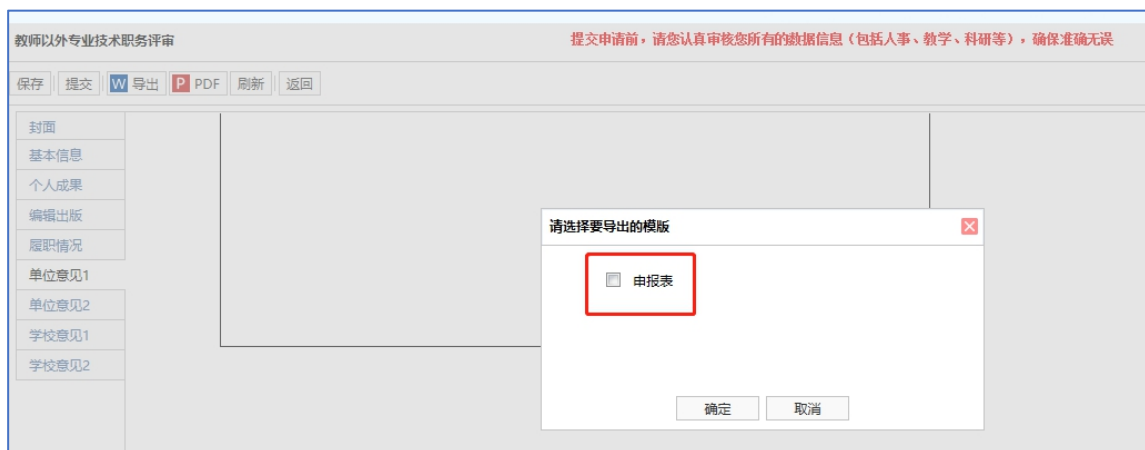
请不要急于提交本人的申请信息。提交申请信息前，请您认真审核您所填写的数据信息，确保准确无误。

(三) 预览、下载申报表

您可导出、预览WORD、PDF格式申报表。



勾选“申报表”进行导出。



您可以下载或打印申报表，便于您核对申报信息或在本单位述职使用，不做其他用途。



提交至学校的申报表，由单位人事干部在“微人大”中统一打印。学校只认可由单位打印并盖章、签字的申报表。

(四) 查看申报状态

您在系统中申报教师以外专业技术职称后，可能出现不同的状态，分别是：保存、个人提交、单位审核通过、单位审核不通过、单位返回个人修改、学校审批通过、学校审批不通过、学校返回单位修改、结束。

1. 在保存但尚未提交前，您看到的申报状态是“保存”，您可以点击相应的申报职称，继续填报信息。

2. 在正式提交但单位尚未处理时，您看到的申报状态是“个人提交”，点击职称进入后，可下载申报表或查看表单。

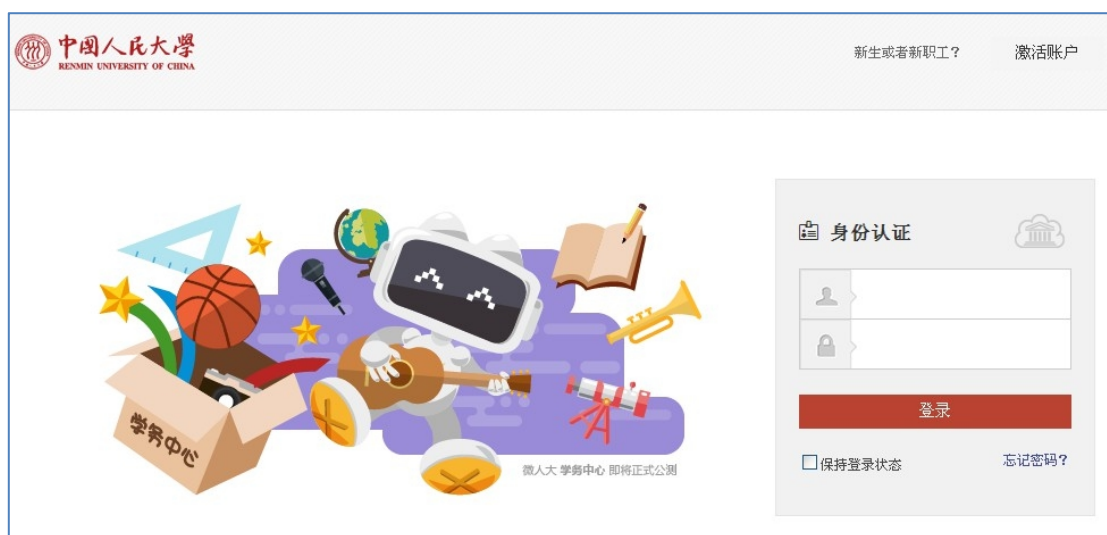
3. 单位审批后，显示的是单位通过、单位不通过或单位返回个人修改，点击职称进入后，可查看单位审核意见、下载申报表或查看表单，返回本人修改的也可根据审核意见修改并重新提交。

4. 学校审批后，显示的是学校通过、学校不通过。

第二部分 申报其他各类非教师岗位

一、登录微人大系统

(一) 请登录微人大 (<http://v.ruc.edu.cn>)



如遇用户名或密码问题无法登录，请联系信息技术中心，电话：
62516251。

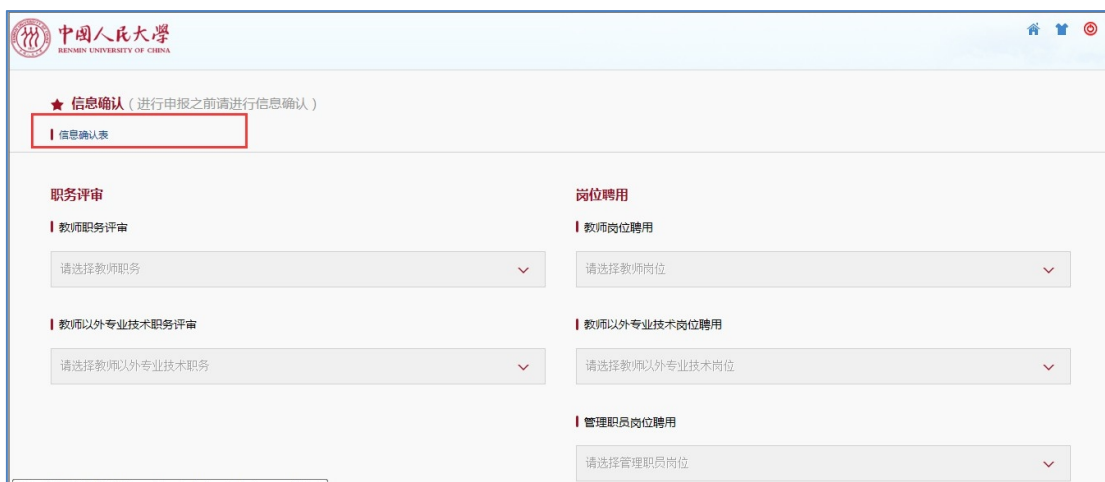
(二) 选择职评岗聘申报

点击应用导航中的“校务”，在第二页较下面位置点击“职评岗聘申报”进入：



二、核对重要人事信息

申报前，请您仔细核对与岗位聘用有关的个人基本信息。点击“信息确认表”进入信息核对页面：



(一) 提交信息修改申请

如果信息无误，则您无需进行任何操作。

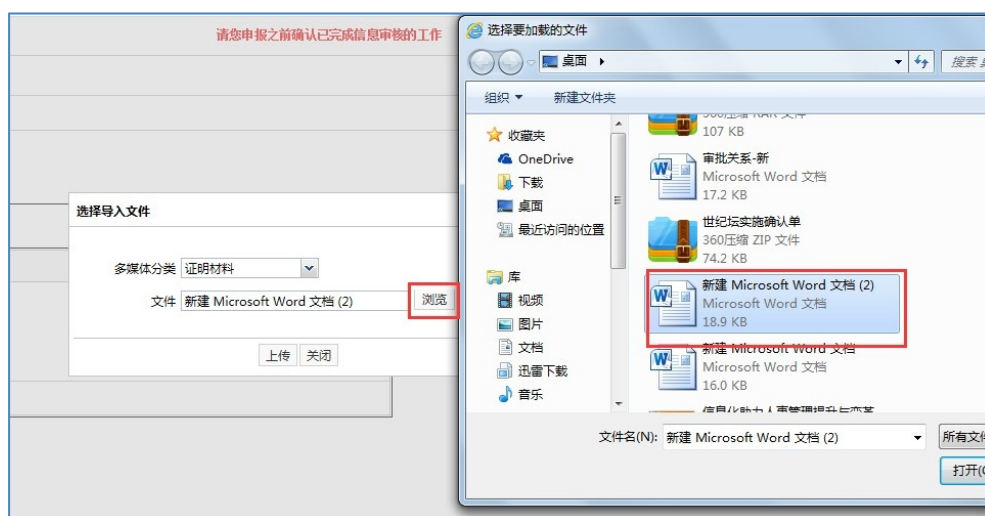
如需修改，请在相应有误的信息项后的“个人拟修改信息”列中录入您认为正确的信息。



信息项	当前信息	个人拟修改信息	是否通过	学校审批意见
最高学历	无	研究生毕业		
毕业学校	无	人民大学		
毕业年月	2018.05			
最高学位				

如果您需要上传相关证明材料，可以点击“上传附件页”，点击

“上传附件”。点击“浏览”，选择要上传的附件，点击“上传”。



提交后，单位审批通过、人事处核实后，基本信息由人事处人事调配办公室更改；专业技术职称和聘用岗位信息由人事处职员管理办公室更改；党政职务信息根据权限由人事处职员管理办公室和党委组织部干部科更改。

由于学校审核需要一定时间周期，在此期间，您可正常进行职称申报，人事信息将在学校更改后生效。您提交岗位申请前，务请确认所提交的信息修改申请已经审批修改，以确保人事信息准确无误。

(二) 查看审批进程

在申报系统首页，可以查看信息确认表的状态。点击“信息确认表”进入，可以看到单位和学校的审批意见。

党政职务				
信息项	当前信息	个人拟修改信息	是否通过	学校审批意见
党政职务		<input type="text"/>		
职务级别		正科级		
任职时间		<input type="text"/>		
单位审批意见				
*				

三、选择拟申报岗位

请在“教师以外专业技术岗位聘用”、“管理职员岗位聘用”、“工勤技能岗位聘用”中，选择您拟申报的岗位。如下图：

职务评审

教师职务评审

请选择教师职务

教师以外专业技术职务评审

请选择教师以外专业技术职务

岗位聘用

教师岗位聘用

请选择教师岗位

教师以外专业技术岗位聘用

请选择教师以外专业技术岗位

管理职员岗位聘用

请选择管理职员岗位

工勤技能岗位聘用

请选择工勤技能岗位

选择拟聘用岗位类别后，在弹出的窗口中选择具体的申报岗位。

其中，选择申报六级管理职员（B）岗位的，需在弹出的窗口中选择是否为竞聘六级管理职员（B）岗位。

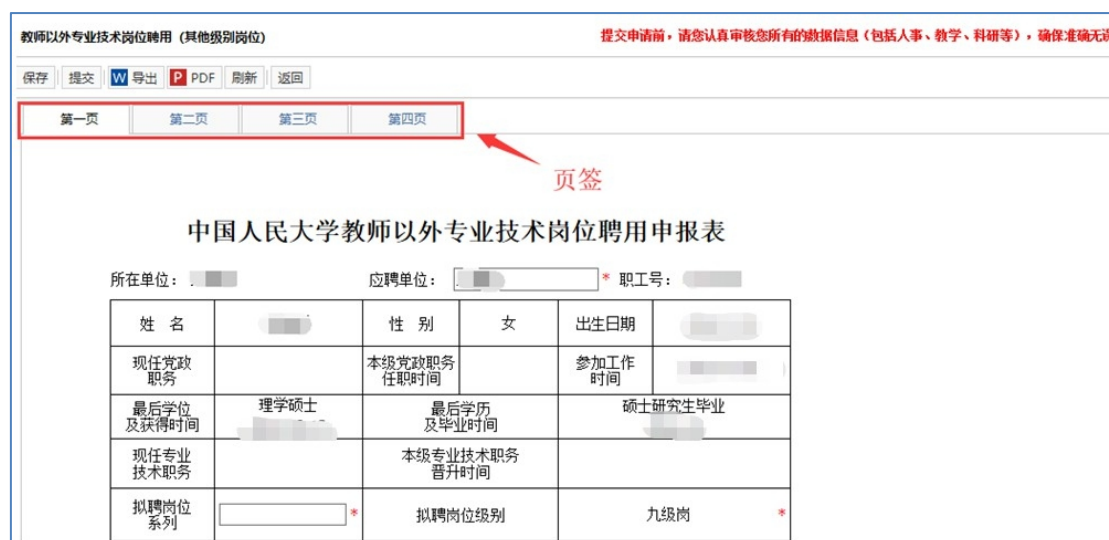
我校岗位聘用实行隔年申报和有限次数申报制度，请关注您的申报次数，合理安排晋升申请。

四、填写各类申报表

（一）使用说明

1. 页面切换

申报表、中级及以上专业技术人员综合情况统计表等表格均以页签形式展示，您可通过左右箭头浏览全部的页签。**请注意不要漏页。**您可以点击需要进入的页签，切换到相应的页面。页签之间切换时，页签内容自动保存。



教师以外专业技术岗位聘用 (其他级别岗位) 提交申请前, 请您认真审核您所有的数据信息 (包括人事、教学、科研等), 确保准确无误

保存 | 提交 | W 导出 | PDF | 刷新 | 返回

第一页 | 第二页 | 第三页 | 第四页

页签

中国人民大学教师以外专业技术岗位聘用申报表

所在单位: [] 应聘单位: [] * 职工号: []

姓名	[]	性别	女	出生日期	[]
现任党政职务	[]	本级党政职务任职时间	[]	参加工作时间	[]
最后学位及获得时间	理学硕士 []	最后学历及毕业时间	[]	硕士研究生毕业	[]
现任专业技术职务	[]	本级专业技术职务晋升时间	[]		
拟聘岗位系列	[] *	拟聘岗位级别	[]	九级岗	*

2. 工具栏

根据您的需要，您可以选择保存、提交、导出WORD或PDF表格。



教师以外专业技术岗位聘用 (其他级别岗位) 提交申请前, 请您认真审核您所有的数据信息 (包括人事、教学、科研等), 确保准确无误

保存 | 提交 | W 导出 | PDF | 刷新 | 返回

第一页 | 第二页 | 第三页 | 第四页

工具条

进入申报表时，系统会自动同步科研、教学等信息。

教师以外专业技术岗位聘用 (其他级别岗位) 提交申请前, 请您认真审核您所有的数据信息 (包括人事、教学、科研等), 确保准确无误

保存 提交 导出 PDF 刷新 返回

第一页 第二页 第三页 第四页

中国人民大学教师以外专业技术岗位聘用申报表

所在单位: [] 应聘单位: []

姓名	[]	性别	女	出生	等待 正在同步科研、教学数据...
现任党政职务	[]	本级党政职务任职时间	[]	参加时	[]

在科研系统修改信息后, 请您务必在本系统中点击“同步”, 方可将您科研系统中信息更新到本系统。

教师以外专业技术岗位聘用 (其他级别岗位) 提交申请前, 请您认真审核您所有的数据信息 (包括人事、教学、

保存 提交 导出 PDF 刷新 返回

第一页 第二页 第三页 第四页

中级及以上专业技术人员综合情况统计表

所在单位: [] 姓名: [] 职工号: [] 拟聘岗位级别: 三级岗

论文、书评、选题策划报告、书稿审读报告及新闻稿件

新增 插入 删除 导入 同步论文、书评、选题策划报告、书稿审读报告及新闻稿件 恢复删除记录

序号	代表作标识	名称	刊物名称	期刊级别	本人排名	发表

您可点击页面, 放大后填写。

教师以外专业技术岗位聘用 (其他级别岗位) 提交申请前, 请您认真审核您所有的数据信息 (包括人事、

保存 提交 导出 PDF 刷新 返回

第一页 第二页 第三页 第四页

中级及以上专业技术人员综合情况统计表

所在单位: [] 姓名: [] 职工号: [] 拟聘岗位级别: 三级岗

论文、书评、选题策划报告、书稿审读报告及新闻稿件

新增 插入 删除 导入 同步论文、书评、选题策划报告、书稿审读报告及新闻稿件 恢复删除记录

序号	代表作标识	名称	刊物名称	期刊级别	本人排名	发表
1	否	名称1				
2	否					

新增内容，请点击“新增”逐条输入。

中级及以上专业技术人员综合情况统计表

所在单位：_____ 姓名：_____ 职工号：_____ 聘岗位级别： 三级岗

论文、书评、选题策划报告、书稿审读报告及新闻稿件

<input type="checkbox"/>	序号	代表作标识	名称	刊物名称	期刊级别	本人排名	发表
<input type="checkbox"/>	1	否	名称1				
<input type="checkbox"/>	2	否					
<input type="checkbox"/>	3	否					

您可通过拖放数据，调整同步信息当前显示的顺序，手动进行排序。

论文、书评、选题策划报告、书稿审读报告及新闻稿件

<input type="checkbox"/>	序号	代表作标识	名称	刊物名称	期刊级别	本人排名	发表
<input type="checkbox"/>	1	否	名称1				
<input type="checkbox"/>	2	否					
<input checked="" type="checkbox"/>	3						

拖放数据

可以勾选要删除的记录，点击“删除”按钮，完成数据的删除。

保存 提交 W 导出 PDF 刷新 返回

第一页 第二页 第三页 第四页

所在单位: _____ 姓名: _____ 职工号: _____ 拟聘岗位级别: 三级岗

论文、书评、选题策划报告、书稿审读报告及新闻稿件

新增 插入 删除 导入 同步论文、书评、选题策划报告、书稿审读报告及新闻稿件 恢复删除记录

<input type="checkbox"/>	序号	代表作标识	名称	刊物名称	期刊级别	本人排名	发表
<input type="checkbox"/>	1	否	名称1				
<input type="checkbox"/>	2	否					
<input checked="" type="checkbox"/>	3	否					

请双击查看编辑子集

手工录入的数据被删除后只能重新录入，从科研和教务系统同步而来的数据，可以通过“恢复删除记录”功能找回。

教师以外专业技术岗位聘用 (其他级别岗位) 提交申请前，请認真审核您所有的数据信息 (包括人事、教子、科研等)

保存 提交 W 导出 PDF 刷新 返回

第一页 第二页 第三页 第四页

所在单位: _____ 姓名: _____ 职工号: _____ 拟聘岗位级别: 三级岗

论文、书评、选题策划报告、书稿审读报告及新闻稿件

新增 插入 删除 导入 同步论文、书评、选题策划报告、书稿审读报告及新闻稿件 恢复删除记录

<input type="checkbox"/>	序号	代表作标识	名称	刊物名称	期刊级别	本人排名	发表
<input type="checkbox"/>	1	否	名称1				
<input type="checkbox"/>	2	否					
<input checked="" type="checkbox"/>	3	否					

(二) 核对个人信息

申报页面默认的是当前人事系统中您的个人信息，不允许本人修改。如需修改，您可通过“信息确认表”提交申请（具体操作见前述“核对重要人事信息”部分），学校审批通过后，请您在工具栏点击刷新按钮，即可看到修改后的信息。

教师以外专业技术岗位聘用 (其他级别岗位) 提交申请前, 请您认真审核您所有的数据信息 (包括人事、教

保存 提交 W 导出 P PDF 刷新 返回

第一页 第二页 第三页 第四页

中国人民大学教师以外专业技术岗位聘用申报表

所在单位: 应聘单位: * 职工号: 20199447

姓名	<input type="text"/>	性别	<input type="text"/>	出生日期	2020.05.19
现任党政职务		本级党政职务任职时间	2017.05.04	参加工作时间	
最后学位及获得时间	哲学博士 2018.05.23	最后学历及毕业时间	博士研究生毕业 2018.05		
现任专业		本级专业技术职务			

(三) 教师以外专业技术岗位聘用

1. 填写《教师以外专业技术岗位聘用申报表》。请选择“拟聘岗位系列”。

教师以外专业技术岗位聘用 (其他级别岗位) 提交申请前, 请您认真审核您所有的数据

保存 提交 W 导出 P PDF 刷新 返回

第一页 第二页 第三页 第四页

现任党政职务		本级党政职务任职时间		参加工作时间	
最后学位及获得时间	无学位	最后学历及毕业时间		无	2018.05
现任专业技术职务	助理工程师	本级专业技术职务晋升时间			
拟聘岗位系列	<input type="text"/> *	拟聘岗位级别		五级岗	*

本人符合《中国人民大学教师以外专业技术岗位设置与聘用管理办法》与《中国人民大学2021年教师以外专业技术岗位聘用工作通知》中规定的 岗位任职条件中的以下条款:

参照页面提示信息, 以文字形式填写申报理由, 具体列出符合所申报岗位的对应条款。为避免因系统或网络故障造成信息丢失, 建议

您可先在文档中完成后复制粘贴到相应栏目。

系列	*	拟聘岗位级别	五级岗	*
本人符合《中国人民大学教师以外专业技术岗位设置与聘用管理办法》与《中国人民大学2021年教师以外专业技术岗位聘用工作通知》中规定的 <input type="text" value="五级岗"/> 岗位任职条件中的以下条款：				
<div style="border: 2px solid red; padding: 5px;">以六级岗位为例：本人符合《中国人民大学教师以外专业技术岗位设置与聘用管理办法》第十八条第（一）、（二）项，且符合第（三）项中的第4条，同时符合第（四）项。本人研究生毕业，具有硕士学位，受聘副高级专业技术岗位满10年，5个年度考核优秀，聘期考核合格。本人承担重要的教学辅助工作，发挥骨干作用，在支持人才培养、科学研究、社会服务等工作方面做出较大贡献。任现职以来以主要作者身份在重要学术刊物上发表5篇论文。能够独立处理本专业关键和复杂疑难技术问题，在完成一定难度的业务工作中担任业务骨干”。</div>				

2. 填写《中级以上专业技术人员综合情况统计表》。申报教师以外专业技术十一级及以下岗位的，不需要填写。

(1) 您只要填报任现职以来（本级晋升年月以后）的科研成果。

(2) 为保证科研信息的真实、准确，科研信息由科研系统导入、原则上不允许在申报系统中修改。已同步的内容背景色为灰色，除“备注”等字段外，不可编辑。

若发现系统自动导入的数据有误，请在本人科研系统中修改。科研系统中审批通过后，请务必在本系统中点击“同步”更新信息。具体安排请以科研处、理工学科建设处通知为准。

(3) 若您没有由科研系统导入的成果信息或需要补充其他科研成果信息的，可点击“新增”自行录入。

科研项目及课题							回								
<input type="checkbox"/>	新增	<input type="checkbox"/>	插入	<input type="checkbox"/>	删除	<input type="checkbox"/>	导入	<input type="checkbox"/>	保存	<input type="checkbox"/>	同步科研项目及课题	<input type="checkbox"/>	恢复删除记录	<input type="checkbox"/>	关闭
<input type="checkbox"/>	序号	名称	来源	经费 (万元)	起始时间	截止时间	本人排名								
<input type="checkbox"/>	1														

(4) 对不需要展示的科研成果，您可以点击“删除”。

(四) 管理职员岗位聘用

对于竞聘六级管理职员（B）岗位的，请以文字形式填写任现职以来履行职责的情况，包括工作态度，承担岗位的时间、内容以及完成任务的情况等，字数在 1000 字以内。

并且根据页面示例及备注，填写第三页及第七页的内容。

管理职员岗位聘用（竞聘六级管理职员（二））						
W 导出 P PDF 返回						
第一页	第二页	第三页	第四页	第五页	第六页	第七页
现任党政职务级别年限 示例：29年3个月 (备注：时间截至2021年6月)	29年3个月					
近两年年度考核情况 示例：2018-2019良好 ； 2019-2020优秀	2018-2019良好；2019-2020优秀					
党政职务历程						
示例：2009.09-2012.07任信息处信息科副科长；2012.07-至今任资源处资源科科长 (备注：1.任职经历从副科级职务填起；2.任职信息以学校发文为准；3.任职经历应连续不间断； 4.任职信息不清楚的，应由单位查阅人事档案确定)						
【年度考核示例】 2016-2017学年，优秀 2015-2016学年，良好						
括工作态度，承担的工作任务、工作内容、业绩考核及所获奖励情况等1000字						

为避免因系统或网络故障造成信息丢失，建议您可先在文档中完成后复制粘贴到相应栏目。

(五) 工勤技能岗位申报

填写证书工种、证书等级、取得证书时间、证书编号。

工勤技能岗位申报表 提交申请前，请您认真审核您所有的数据信息（包括人事、教学、

保存 提交 导出 PDF 刷新 返回

第一页 第二页

所在单位： 申报岗位： 技术工二级 职工号： 20199447

姓名		性别	女	出生日期	2020.05.19
证书工种	*	证书等级	*	取得证书时间	*
证书编号	*	现任专业技术职务		本级职务晋升年月	

本人保证本次申报所提供的信息真实、有效，受聘后将按要求履行新聘岗位职责。

申请人承诺

申请人签名 _____

年 月 日

五、其他

（一）保存申请

您可以点击“保存”，保存好各页面已经填写的信息，以便在其他时间继续补充有关信息。

教师以外专业技术岗位聘用 (其他级别岗位)

保存 提交 导出 PDF 刷新 返回

（二）提交申请

当所有各类信息填写完成并检查无误后，您可以通过点击“提交”，提交您的申请信息。请不要急于提交本人的申请信息。提交申请信息前，请您认真审核您所填写的数据信息，确保准确无误。

教师以外专业技术岗位聘用 (其他级别岗位) 提交申请前, 请您认真审核您所有的数据信息 (包括人事、教学、科研等), 确保准确无误

保存 提交 **W 导出** PDF 刷新 返回

第一页 第二页 第三页 第四页

中国人民大学教师以外专业技术岗位聘用申报表

所在单位: 人事处 应聘单位: 人事处 * 职工号: []

姓名	[]	性别	女	出生日期	[]
现任党政职务		本级党政职务任职时间		参加工作时间	[]

(三) 预览、下载申报表

您可导出、预览WORD、PDF格式申报表。

教师以外专业技术岗位聘用 (其他级别岗位)

保存 提交 **W 导出** PDF 刷新 返回

勾选您需要的表格, 选项包括: 申报表、中级以上专业技术人员综合情况统计表。

教师以外专业技术岗位聘用 (其他级别岗位) 提交申请前, 请您认真审核您所有的数据信息 (包括人事、教学、科研等)

保存 提交 **W 导出** PDF 刷新 返回

第一页 第二页 第三页 第四页

中国人民大学教师以外专业技术

所在单位: [] 应聘单位: []

姓名	[]	性别	女
现任党政职务		本级党政职务任职时间	2017. 0
最后学位及获得时间	哲学博士 2018. 05. 23	最后学历及毕业时间	2018. 05
现任专业技术职务	教授	本级专业技术职务晋升时间	

请选择要导出的模版

申报表

中级以上专业技术人员综合情况统计表

确定 取消

您可以下载或打印申报表, 便于您核对申报信息或在本单位述职使用, 不做其他用途。

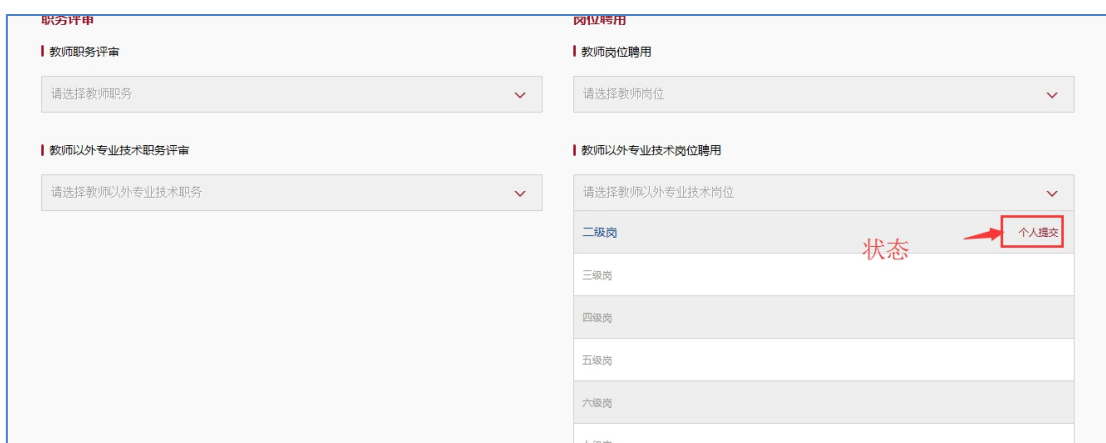


提交至学校的申报表，由单位人事干部在微人大中统一打印。

学校只认可由单位打印并盖章、签字的申报表。

（四）查看申报状态

您在系统中申报相应岗位级别后，可能出现不同的状态，分别是：保存、个人提交、单位审核通过、单位审核不通过、单位返回个人修改、学校审批通过、学校审批不通过、学校返回单位修改、结束。



1. 在保存但尚未提交前，显示的申报状态是“保存”，您可以点击相应的申报岗位级别，继续填报信息。

2. 在正式提交但单位尚未处理时，显示的申报状态是“个人提交”，点击岗位级别进入后，可下载申报表或查看表单。

3. 单位审批后，显示的申报状态是单位通过、单位不通过或单位返回个人修改，点击岗位级别进入后，可查看单位审核意见、下载申

报表或查看表单，返回本人修改的可根据审核意见修改并重新提交。

4. 学校审批后，显示的申报状态是学校通过、学校不通过。

第三部分 其他事项

专业技术职称评审和岗位聘用申报系统涉及人事、科研等多方面信息的共享，如遇问题，请联系相关部门。

一、技术问题

请联系技术公司（电话：17862513259）或联系学校人事处（电话：82504529）。

二、人事信息修改

教职工个人人事信息如需修改，请本人在系统中填写《信息确认表》提交申请。本人提交后，请所在单位审批。

单位审批通过、学校核实后，出生日期、来校日期、学历学位信息由人事处调配办公室更改，联系电话：82509736；

党政教辅人员的专业技术职称、聘用岗位信息由人事处职员管理办公室更改，联系电话：82509325/62511158；党政职务信息根据权限由人事处职员管理办公室和党委组织部干部科更改，联系电话：82509325（人事处，负责科级及以下党政职务修改） 62512008（党委组织部，负责处级及以上党政职务修改）。

三、科研信息修改

请教师联系本单位科研秘书，在科研系统中修改。时间安排请以科研处和理工处通知为准。科研处联系电话：82509381，理工处联系电话：62514955。