

中國人民大學
RENMIN UNIVERSITY OF CHINA

2026年教师以外人员专业技术职称评审
和岗位聘用信息
系统操作指南



人 事 部

2026 年 7 月

目录

使用须知	3
一、登录微人大系统	4
(一) 请登录微人大 (http://v.ruc.edu.cn)	错误! 未定义书签。
(二) 选择新版人事管理系统	错误! 未定义书签。
二、填写单位评聘组织名单	4
三、查看本单位申报情况	6
四、审批信息确认表	6
五、审批及生成表格	8
(一) 查看个人申报表	9
(二) 下载打印个人申报表	9
(三) 审批	10
(四) 生成单位一览表	12
(五) 生成《中级及以上专业技术人员综合情况统计表》	13
六、同行专家送审 (详见同行专家送审操作说明书)	14
七、其 他	15
(一) 技术问题	15
(二) 人事干部授权	15
(三) 人事信息修改	15
(四) 科研信息修改	15

使用须知

1. 本操作指南适用人群：管理本单位教师以外专业技术职称评审、教师以外专业技术岗位聘用、管理职员岗位聘用、工勤技能岗位聘用工作的人事干部。

2. 人事干部应熟悉专业技术职称评审和岗位聘用工作细则及任职条件规定的相关内容，严格执行学校文件规定和工作程序，及时做好本单位各类表格的审批、提交等工作。具体参见人事部主页“2026年教师以外专业技术职称评审与岗位聘用工作专栏”。

3. 为避免审批过程中出现问题，在网上操作之前，请您务必认真学习好相关文件并仔细阅读申报流程及注意事项。

4. 由于各审批操作无法进行撤回或修改，请您对申报者申请进行审批处理时务必慎重操作。


5. 在线填报尽量在校园内部进行，用校外一些网络访问校务系统可能会出现网速慢现象。

6. 推荐您使用IE11及以上浏览器或chrome浏览器进行申报，申报过程中，请不要点击浏览器上的后退按钮，如需返回上一步，请点击系统中的“返回”按钮。

7. 如遇技术问题，请联系技术公司（电话:17600272907）或联系学校人事部（电话：82504529）。

一、登录微人大系统

(一) 请登录微人大（<http://v.ruc.edu.cn>），选择人事管理系统

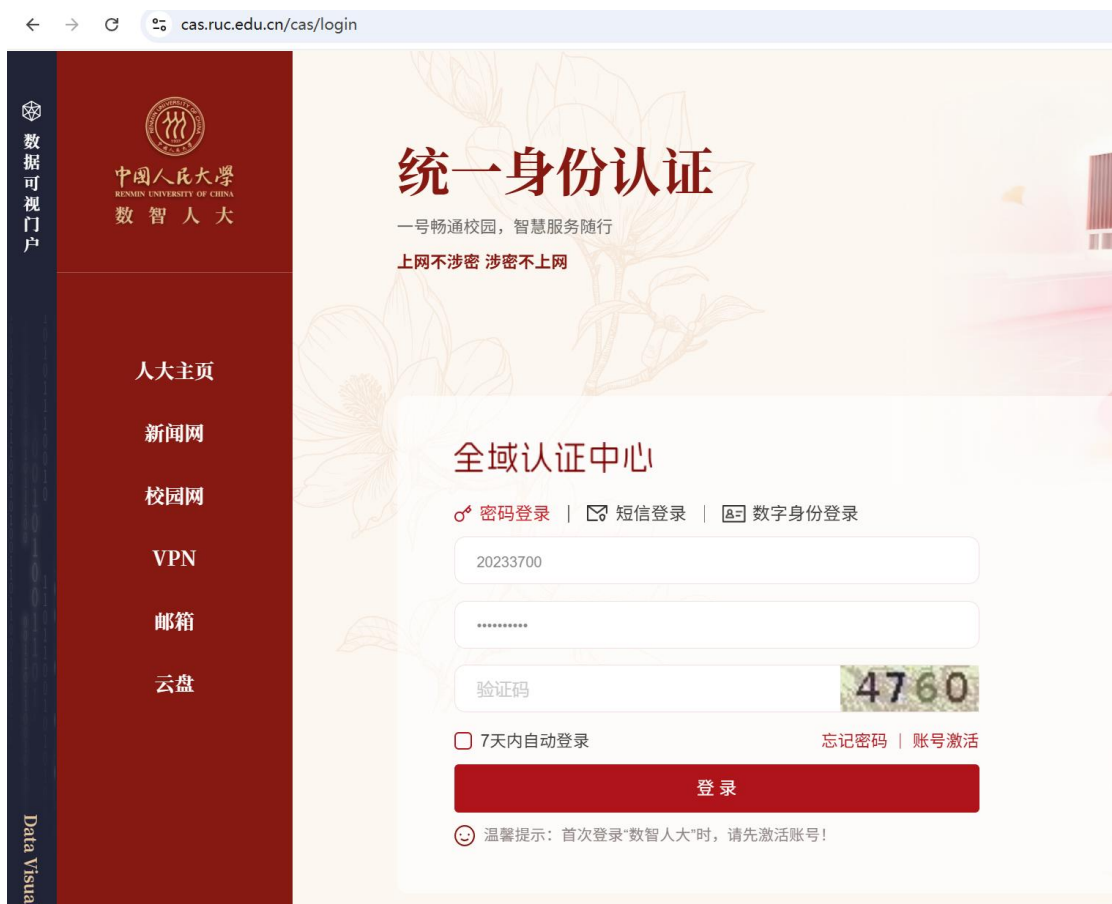


如遇用户名或密码问题无法登录，请联系信息技术中心，电话：62516251。

点击应用导航中的“校务”，点击“人事管理系统”进入：

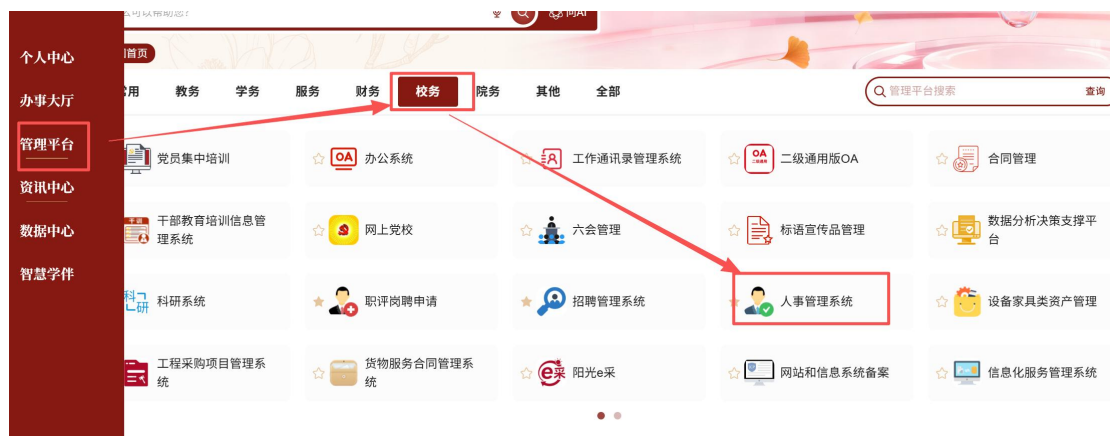


(二) 请登录数智人大 (https://cas.ruc.edu.cn/)，选择人事管理系统



如遇用户名或密码问题无法登录，请联系信息技术中心，电话：62516251。

点击应用导航中的“校务”，点击“人事管理系统”进入：



二、填写单位评聘组织名单

请您在人事部网站“2026年教师以外专业技术职称评审与岗位聘用工作专栏”下载填写相关表格。

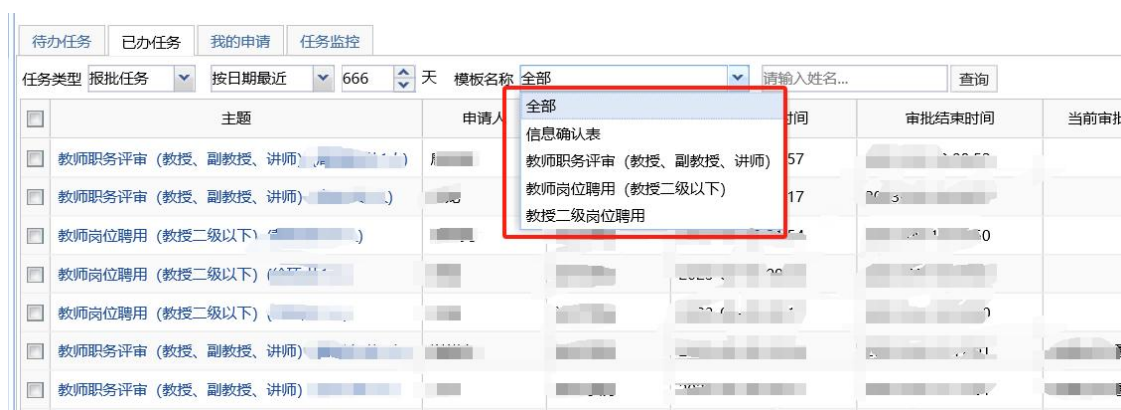
三、查看本单位申报情况

您有两种方式可查看本单位申报情况：

方式一：在主页，通过“我的任务”查看。



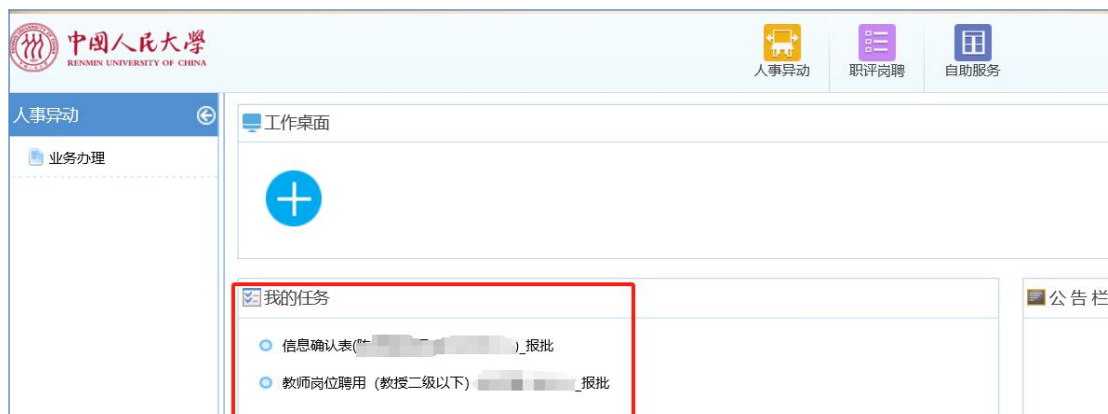
方式二：在主页上方，进入“职评岗聘”-“待办任务”/“已办任务”，通过“模板名称”进行筛选，可查看信息确认表或申报表。



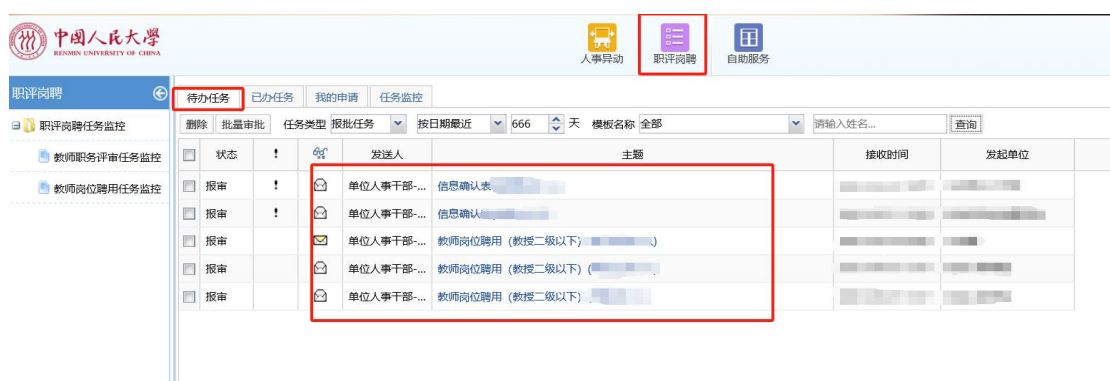
四、审批信息确认表

您有两种方式可以看到待审批的信息确认表：

方式一：在主页，通过“我的任务”查看。



方式二： 点击“职评岗聘”：



进入“待办任务”，通过“模板名称”筛选出“信息确认表”。



点击您要审批的申报人，核对信息后，在页面下方“单位审批意见”填写审批意见。

职务级别				
任职时间				
单位审批意见	同意修改副教授三级聘岗时间			

滚动条拖到最后，“单位审批意见”填写

如不需要在人事系统中修改信息，请点击“返回个人修改”；如需修改信息，请点击“通过”提交至学校审批，由学校相关部门在人事系统中修改。

信息确认表

功能导航 ▾ 撤销 保存 计算 **返回个人修改** 通过 列表 返回 🔍 请输入姓名

姓名 信息确认页 上传附件页

基本信息

申报前请您仔细核对个人基本信息。如果信息无误，则您无需进行任何操作。如需修改，请在相应有误的信息项后的“个人拟修改信息”列中录入您认为正确的信息。修改完毕后，点击“提交”，经单位和学校审批后，由学校修改。您可以点击“上传附件”上传相关证明材料。

由于学校审核需要一定时间周期，在此期间，您可正常进行职务申报，人事信息将在学校更改后生效。您提交职务申请前，务请确认所提交的信息修改申请已经审批修改，以确保人事信息准确无误。

单位	哲学院			
信息项	当前信息	个人拟修改信息	是否通过	学校审批意见
职工号				
姓名				
性别				
出生日期				
参加工作时间				
来校日期				

五、审批及生成表格

在“模板名称”中选择相应申报业务类别，按模板筛选出申报人。

功能导航 ▾ 删除 任务类型 ● 运行中 ● 已终止 ● 结束 按日期最近 400 天 模板名称 教师以外专业技术岗位聘用 (共 1) 主题名称 查询

主题	申请人	发起单位	申请发起	审批过程
教师以外专业技术岗位聘用 (其他级别岗位)		人文社会科学部	2019-04-16 11:16	🔍
教师以外专业技术岗位聘用 (其他级别岗位)		餐饮服务中心	2019-07-07 11:16	🔍
教师以外专业技术岗位聘用 (其他级别岗位)		国际关系学院	2019-07-02 11:16	🔍
教师以外专业技术岗位聘用 (其他级别岗位)		学宿保障中心	2019-06-30 11:16	🔍
教师以外专业技术岗位聘用 (其他级别岗位)		学宿保障中心	2019-05-30 11:16	🔍
教师以外专业技术岗位聘用 (其他级别岗位)		本科生院 (教...)	2019-05-30 11:16	🔍
教师以外专业技术岗位聘用 (其他级别岗位)		新闻学院	2019-05-30 11:16	🔍
教师以外专业技术岗位聘用 (其他级别岗位)		学校纪检监察...	2019-05-30 11:16	🔍

2023年教师招聘考核表
信息确认表
教师职称评审 (教授、副教授、讲师)
教师岗位聘用 (教授二级以下)
教授二级岗位聘用
工勤技能岗位申报表
管理职员岗位聘用 (竞聘六级管理职员 (B))
管理职员岗位聘用
教师以外专业技术岗位聘用 (四、七、十、十二级)
教师以外专业技术岗位聘用 (其他级别岗位)
教师以外专业技术职称评审
管理职员岗位聘用 (备份)
2022-2023学年教师学年考核

选中要生成申报表的人员，点击“批量审批”。

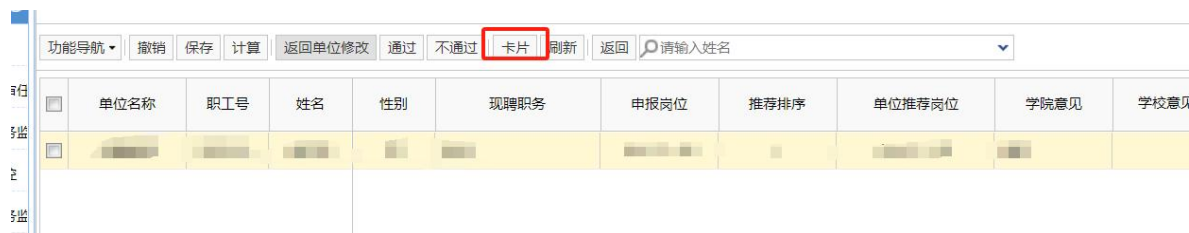
待办任务 已办任务 我的申请 任务监控

批量审批 任务类型 模板任务 按日期最近 60 天 模板名称 教师以外专业技术职称评审 请输入姓名... 查询

状态	发送人	主题	接收时间	发起单位
🔍		教师以外专业技术职称评审 (共1人)	2019-04-25 17:20	

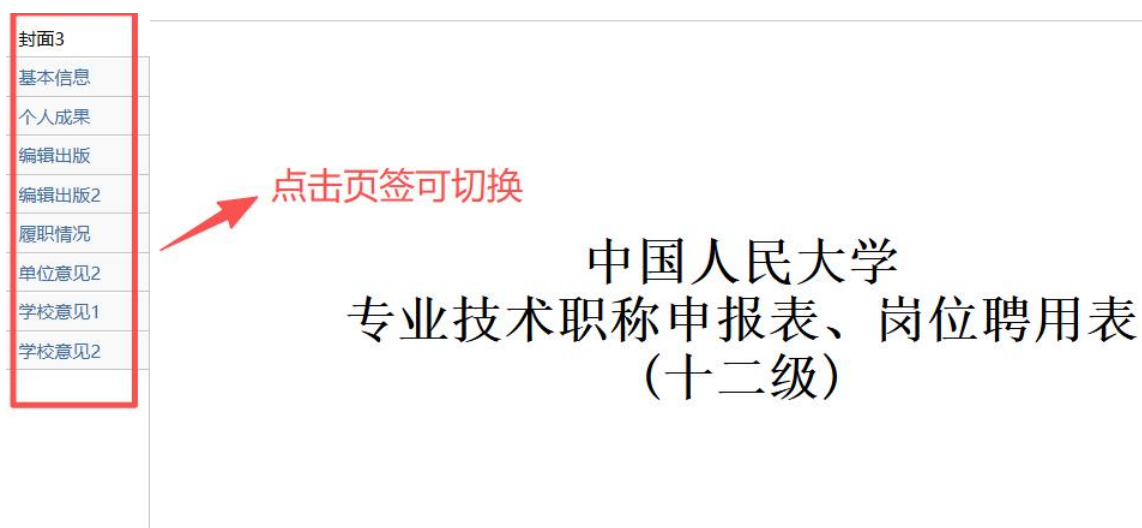
（一）查看个人申报表

点击“卡片”，进入卡片模式。



单位名称	职工号	姓名	性别	现聘职务	申报岗位	推荐排序	单位推荐岗位	学院意见	学校意见

在卡片模式，您可按页签在网页上查看申报表内容。点击相应页签浏览查看，查看相应页签的申报内容。拖拽条向下拖拽，可查看页面下方内容。



封面3
基本信息
个人成果
编辑出版
编辑出版2
履职情况
单位意见2
学校意见1
学校意见2

点击页签可切换

中国人民大学
专业技术职称申报表、岗位聘用表
(十二级)

（二）下载打印个人申报表

点击“功能导航”，选择“导出PDF”或“导出WORD”，您可以选择每人生成一个文档或选择的所有人生成一个文档。



勾选“申报表”进行导出。



提交至学校的申报表及其他各表，均由单位人事干部在系统中统一打印。学校只认可由单位打印并盖章、签字的表格。

(三) 审批

方式一：进入“批量审批”后，在工具条您可以进行“通过”、“不通过”或“返回个人修改”三种操作。



您可以填写审批意见：



管理职员岗位聘用审批时请注意，申报竞聘六级管理职员（B）时，需要审批前三页的内容：



特别提醒：一旦您点击“通过”或“不通过”，将不可修改审批结果。进行“通过”操作前，请确认单位推荐排序已填写。您点击“通过”后，将直接推荐该申报者至学校；如点击“不通过”，该申报者本年度将不能再对该职称或岗位进行申请。请您在本单位评聘会议结束后，根据决议慎重操作！如果个人申报表有需要修改之处，请您点击“返回个人修改”，并填写修改意见。返回修改后，申报者将可以重新填写，提交后您将在“待办业务”页面再次进行审批，流程同上。

方式二：进入“批量审批”后，选择卡片模式：



选择您要审批的申报人后，在工具条您可以进行“通过”、“不通过”或“返回个人修改”三种操作。进行“通过”操作前，请确认“审核意见”页签内信息完备，您点击“通过”后，申报人信息将被提交至学校。



(四) 生成单位一览表

点击“我的任务”，选择相应任务，生成的一览表。



选择到要导出的一览表，教师以外专业技术职称评审导出一览表 界面如下图所示：



您可以点击“输出”下载相关表格。下载后，请再次核对信息是否准确、无误。准备完毕后，由单位评聘组织负责人签字并加盖公章后报学校人事部。

导出“推荐竞聘六级管理职员（B）人员情况审核一览表”界面如下：点击功能导航—“申报情况一览表”，即可导出。



推荐竞聘六级管理职员（B）岗位人员情况审核一览表

单位盖章： 单位管理职员聘用小组组长签字：

重要说明：

- 1.各单位应当严格审核本表各项信息，确保信息真实、准确。其中，从D列至N列的各字段信息，均从人事数据库中同步抓取产生，本表导出后不应更改。
- 2.代表性成果（即奖励、科研成果、制度文件或研究报告、其他成果或业绩等四类）原则上应为受聘现岗位级别以来所取得，请申报者优先填写本人认为最具代表性的成果（或业绩），每类代表性成果（或业绩）填写不得超过5项，每类1项。
- 3.本表纸质版请交至人事处职员管理办公室（明德主楼1127A办公室）；电子版请发送至esrcyhb@ruc.edu.cn。

A	B	C	D	E	F	G	H	I	J	K	L	M	N	R	S	T	U	V	W	X	
序号	单位	单位排序	姓名	性别	出生年月	参加工作年月	最高学历	毕业时间	最高学位	授予时间	专业技术职务	本专业专业技术职称晋升级别	现党政职务级别	奖励				是否作为提交学校的代表性成果	成果名称	分类（作、论、目、课）	
														奖励全称	颁发单位	获奖年月	本人排名				
1																					

（五）生成《中级及以上专业技术人员综合情况统计表》

申报教师以外专业技术十级及以上岗位者，单位人事干部需在系统中生成《中级及以上专业技术人员综合情况统计表》，操作如下：

1. 点击“功能导航”，选择“导出 PDF”或“导出 WORD”，您可以选择每人生成一个文档或选择的所有人生成一个文档。



2. 《中级及以上专业技术人员综合情况统计表》前打钩。



六、同行专家送审（详见同行专家送审操作说明书）

今年施行线上同行专家评审送审系统，具体同行送审说明见《同行送审操作说明》。

七、其 他

专业技术职称评审和岗位聘用申报系统涉及人事、科研等多方面信息的共享，如遇问题，请联系相关部门。

（一）技术问题

请联系技术公司（电话：17600272907）或联系学校人事部（电话：82504529）。

（二）人事干部授权

目前，每个单位有一位人事干部可进行审批操作。如需修改人事干部授权，请联系学校人事部（电话：82504529）。

（三）人事信息修改

教职工个人人事信息如需修改，请本人在系统中填写《信息确认表》提交申请。本人提交后，请所在单位审批。

单位审批通过、学校核实后，出生日期、来校日期、学历学位信息由人事部调配办公室更改，联系电话：82509736。

专业技术职称、聘用岗位信息由人事部职工考评办公室更改，联系电话：82509325/82509035；党政职务信息根据权限由人事部职工考评办公室和党委组织部干部室更改，联系电话:82509325（人事部,负责科级及以下党政职务修改） 82500908(党委组织部,负责处级及以上党政职务修改)。

（四）科研信息修改

请教职工联系本单位科研秘书，在科研系统中修改。时间安排请以 科研处和理工处通知为准。科研处联系电话：62510534，理工处联系电话：62514955。